


# TERMO-INTERRUPTOR PARA SINALIZADOR DE ADVERTÊNCIA


Warning thermo switch | Termo interruptor para señalizador de advertencia




M14x1,5mm  
19mm

97°C

## 302.5049




MONTADORA	VEÍCULO, MOTOR, COMB, ANO
97°C MERCEDES-BENZ	CAMINHÕES -- DIESEL > 89
97°C MWM	MOTOR ESTACIONÁRIO MWM DIESEL >
97°C MWM	MOTOR MWM MWM DIESEL 00 >



M14x1,5mm  
19mm

97°C

## 302.5050




MONTADORA	VEÍCULO, MOTOR, COMB, ANO
97°C MERCEDES-BENZ	CAMINHÕES -- DIESEL 80 >
97°C MERCEDES-BENZ	ÔNIBUS -- DIESEL 80 >




M14x1,5mm  
19mm

103°C

## 302.5066



MONTADORA	VEÍCULO, MOTOR, COMB, ANO
103°C SCANIA	CAMINHÕES -- DIESEL 81 >



M16x1,5mm  
22mm

100°C


## 302.5990



MONTADORA	VEÍCULO, MOTOR, COMB, ANO
100°C HON	CB 500 500CC GASOLINA 97 > 04
100°C HON	HORNET 600 600CC GASOLINA 04 > 07
100°C HON	SHADOW 600 600CC GASOLINA 98 > 02
100°C HON	SHADOW 750 750CC GASOLINA 06 > 08

# TERMO-INTERRUPTOR DUPLEX


Duplex thermo switch | Termo interruptor Dúplex



M16x1,5mm  
22mm

107°C

## 303.7001



MONTADORA	VEÍCULO, MOTOR, COMB, ANO
107 CITROËN	JUMPER 2.8 8V HDI DIESEL 99 > 10
107 FIAT	DUCATO 2.3 16V/2.5/2.8 DIESEL 99 >
107 PEUGEOT	BOXER 2.8 8V HDI DIESEL 99 > 09